

### Аналитическая справка

по результатам опроса обучающихся об удовлетворенности условиями, содержанием, организацией и качеством образовательного процесса в целом по осваиваемой ОП

38.02.04 Коммерция (по отраслям)

*код и наименование направления подготовки*

Коммерция (по отраслям)

*наименование образовательной программы*

В анкетировании приняли участие 85 % обучающихся, от общего числа осваивающих соответствующую образовательную программу.

№ п/п	Вопросы обучающимся	Ответы	Результаты опроса, %
1	По какой форме обучения Вы получаете образование?	Очная	68,52
		Очно-заочная	31,48
		Заочная	0,00
2	Удовлетворенность тем, что обучаетесь в данном университете и на данной образовательной программе	Полностью удовлетворен	27,31
		Частично удовлетворен	52,31
		Частично не удовлетворен	18,98
		Полностью не удовлетворен	1,39

Оценочная шкала условий реализации и организации образовательной деятельности

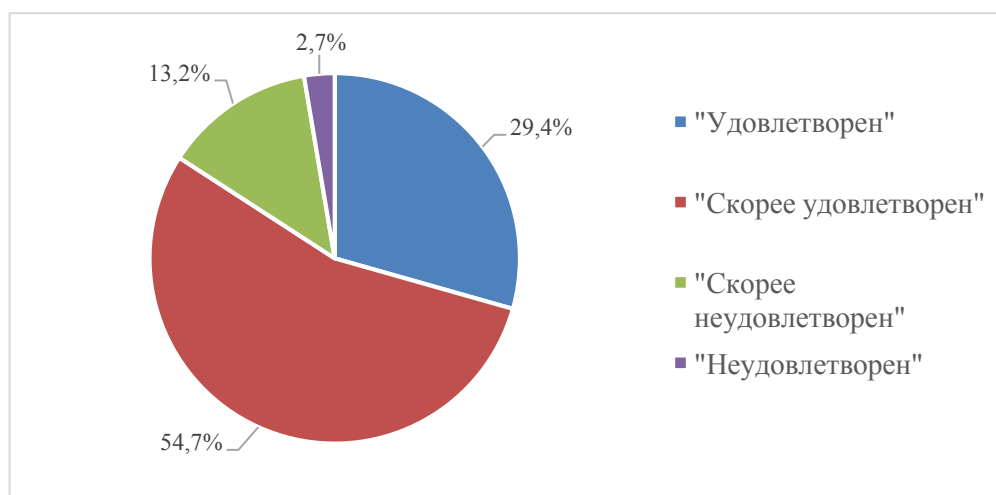
Степень удовлетворенности	Процентный интервал удовлетворенности
Неудовлетворенность	До 25%
Частичная неудовлетворенность	От 26% до 50%
Частичная удовлетворенность	От 51% до 85%
Полная удовлетворенность	От 86% до 100%

Общие выводы:

Удовлетворенность структурой и содержанием учебной и внеучебной деятельности

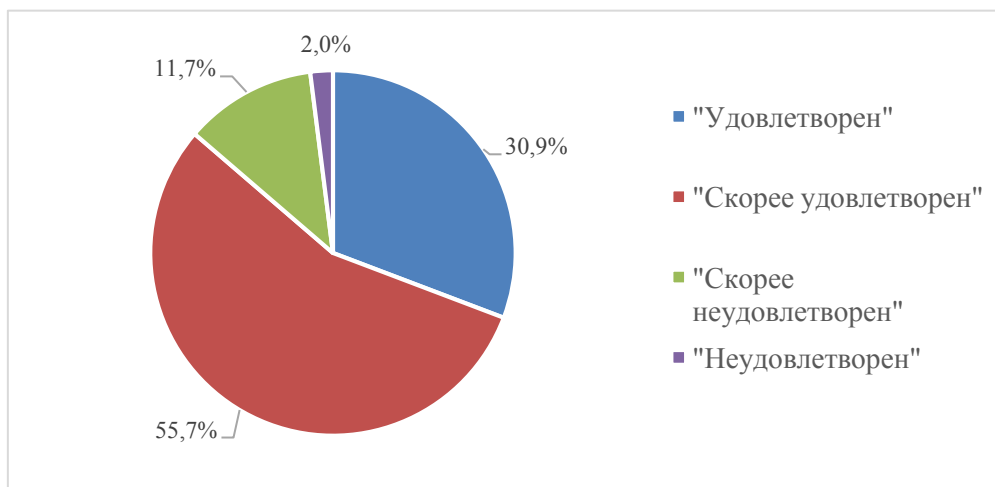
(вопросы 1, 4, 5, 6)

84,1%



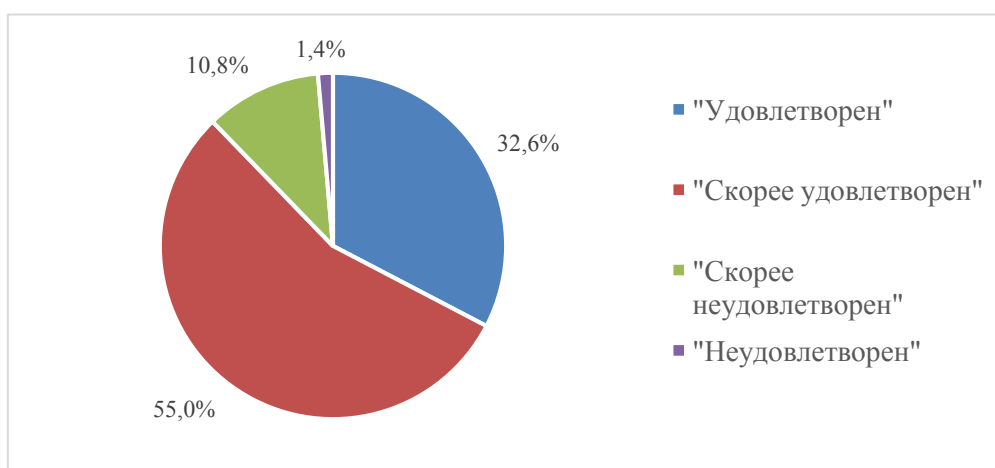
Удовлетворенность учебно-методическим обеспечением образовательной деятельности  
(вопросы 3, 7, 8)  
86,6%

---



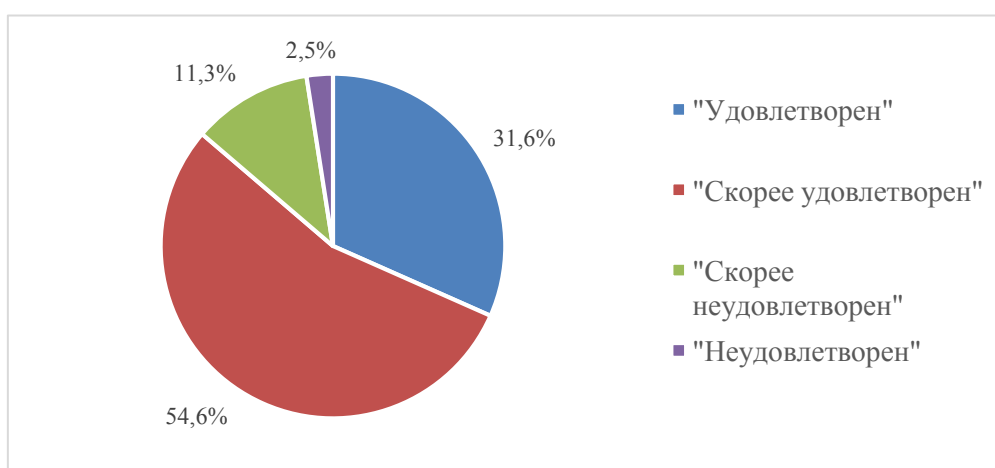
Удовлетворенность материально-техническим обеспечением образовательной деятельности  
(вопросы 15, 16, 17, 18, 19)  
87,6%

---



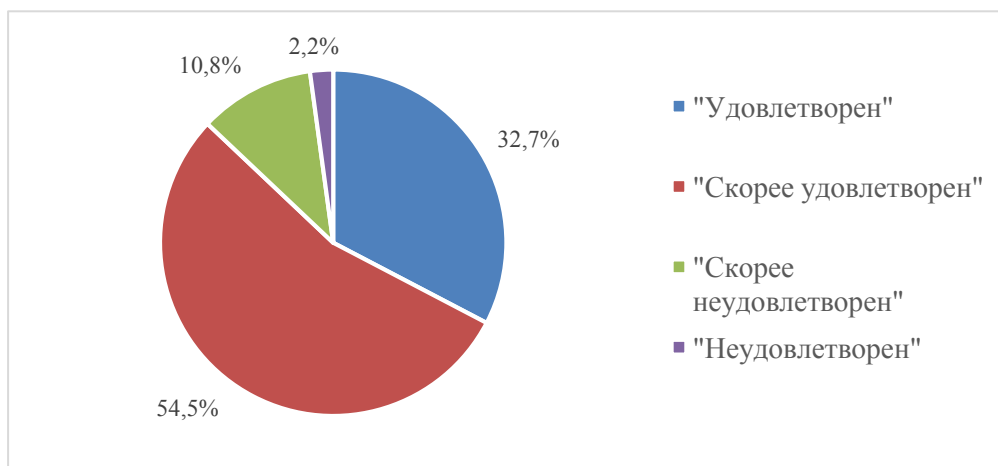
Удовлетворенность информационной открытостью образовательной деятельности  
(вопросы 2, 13, 14)  
86,3%

---



Удовлетворенность доброжелательностью, вежливостью сотрудников (вопросы 10, 11, 12)  
87,2%

---



Общая удовлетворенность условиями, содержанием, качеством и организацией образовательного процесса по программе  
86,4%

---

### Аналитическая справка

по результатам опроса обучающихся об удовлетворенности условиями, содержанием, организацией и качеством образовательного процесса по отдельным дисциплинам (модулям) и практикам

38.02.04 Коммерция (по отраслям)

код и наименование направления подготовки

Коммерция (по отраслям)

наименование образовательной программы

В анкетировании приняли участие 82 % обучающихся, от общего числа осваивающих соответствующую образовательную программу.

Оценочная шкала условий реализации и организации образовательной деятельности

Степень удовлетворенности	Процентный интервал удовлетворенности
Неудовлетворенность	До 25%
Частичная неудовлетворенность	От 26% до 50%
Частичная удовлетворенность	От 51% до 85%
Полная удовлетворенность	От 86% до 100%

№ п/п	Показатели, оцениваемые респондентами	Уровень удовлетворенности, %
1	Занятия интересны	80,8%
2	Актуальность материала курса, практики	85,6%
3	Полезность информации, полученной в рамках курса, практики	83,7%
4	Логичность, понятность и аргументированность материала	81,7%
5	Уважительное отношение преподавателя к обучающимся	84,6%
6	Доступность информации о работах, которые надо выполнить	87,0%
7	Справедливость и объективность оценки	78,8%

Общая удовлетворенность условиями, содержанием, организацией и качеством образовательного процесса по отдельным дисциплинам (модулям) и практикам в рамках осваиваемой ОП  
83,2%

