

Аналитическая справка

по результатам опроса обучающихся об удовлетворенности условиями, содержанием, организацией и качеством образовательного процесса в целом по осваиваемой ОП

42.02.01 Реклама

код и наименование направления подготовки

Реклама

наименование образовательной программы

В анкетировании приняли участие 83 % обучающихся, от общего числа осваивающих соответствующую образовательную программу.

| № п/п | Вопросы обучающимся | Ответы | Результаты опроса, % |
|-------|---|---------------------------|----------------------|
| 1 | По какой форме обучения Вы получаете образование? | Очная | 100,00 |
| | | Очно-заочная | 0,00 |
| | | Заочная | 0,00 |
| 2 | Удовлетворенность тем, что обучаетесь в данном университете и на данной образовательной программе | Полностью удовлетворен | 27,42 |
| | | Частично удовлетворен | 52,02 |
| | | Частично не удовлетворен | 18,15 |
| | | Полностью не удовлетворен | 2,42 |

Оценочная шкала условий реализации и организации образовательной деятельности

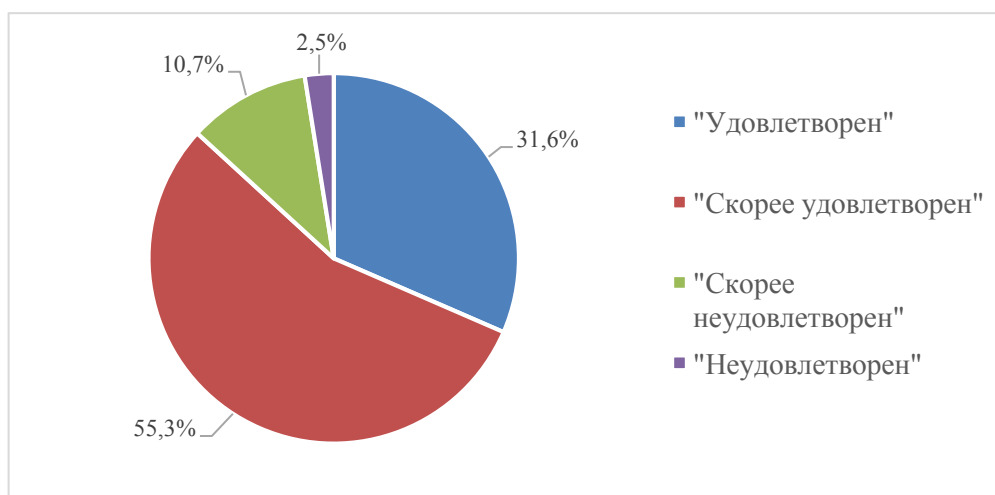
| Степень удовлетворенности | Процентный интервал удовлетворенности |
|-------------------------------|---------------------------------------|
| Неудовлетворенность | До 25% |
| Частичная неудовлетворенность | От 26% до 50% |
| Частичная удовлетворенность | От 51% до 85% |
| Полная удовлетворенность | От 86% до 100% |

Общие выводы:

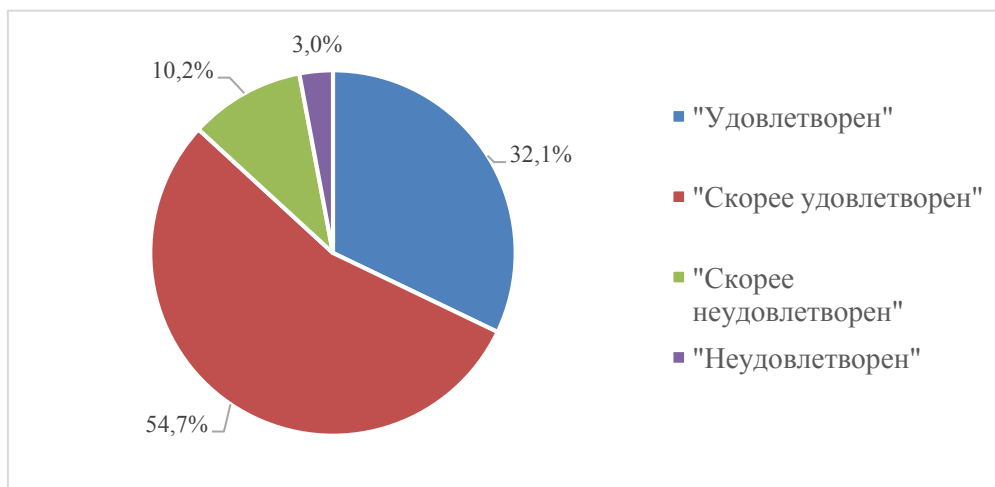
Удовлетворенность структурой и содержанием учебной и внеучебной деятельности

(вопросы 1, 4, 5, 6)

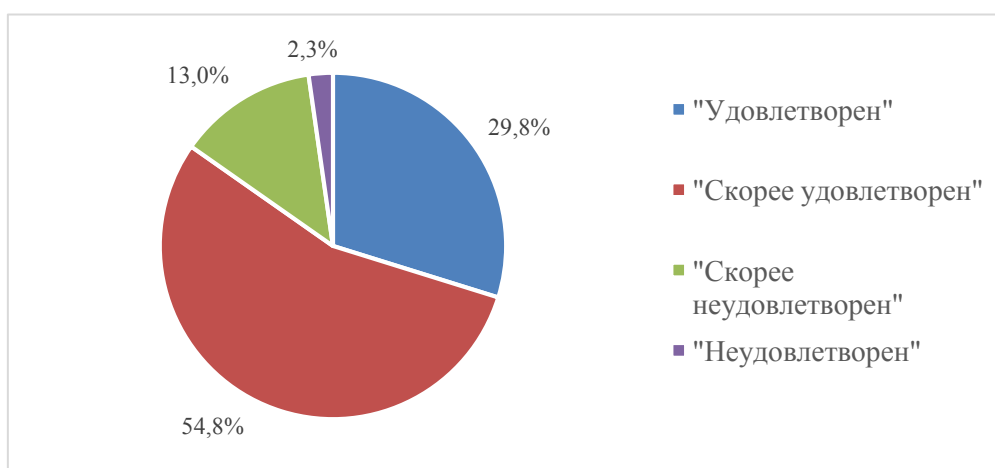
86,9%



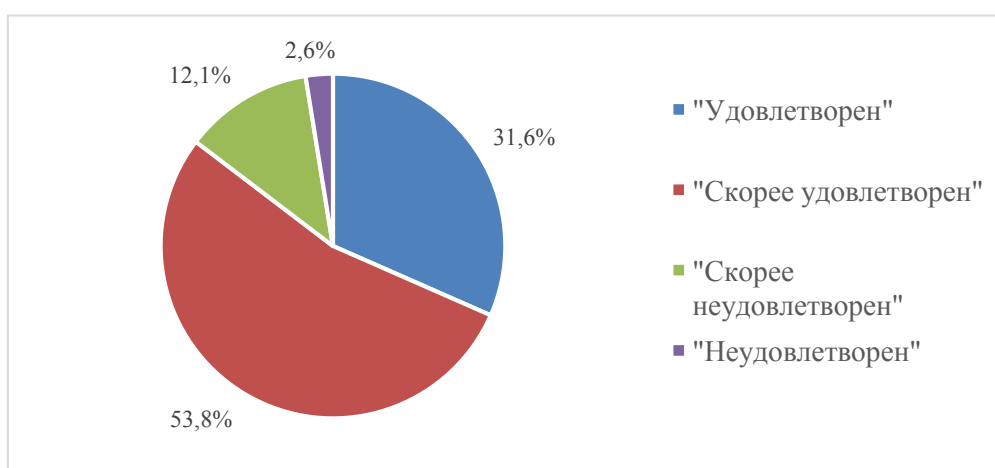
Удовлетворенность учебно-методическим обеспечением образовательной деятельности
(вопросы 3, 7, 8)
86,8%



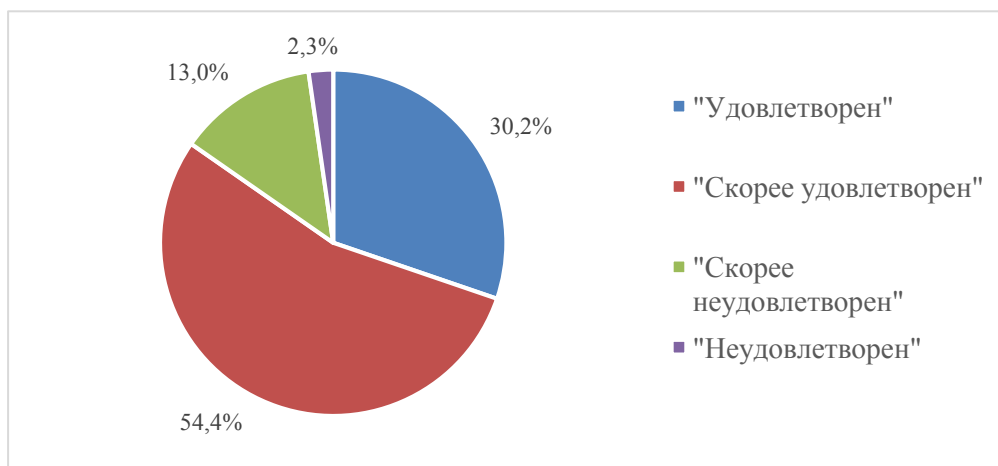
Удовлетворенность материально-техническим обеспечением образовательной деятельности
(вопросы 15, 16, 17, 18, 19)
84,6%



Удовлетворенность информационной открытостью образовательной деятельности
(вопросы 2, 13, 14)
85,3%



Удовлетворенность доброжелательностью, вежливостью сотрудников (вопросы 10, 11, 12)
84,7%



Общая удовлетворенность условиями, содержанием, качеством и организацией образовательного процесса по программе
85,7%

Аналитическая справка

по результатам опроса обучающихся об удовлетворенности условиями, содержанием, организацией и качеством образовательного процесса по отдельным дисциплинам (модулям) и практикам

42.02.01 Реклама

код и наименование направления подготовки

Реклама

наименование образовательной программы

В анкетировании приняли участие 82 % обучающихся, от общего числа осваивающих соответствующую образовательную программу.

Оценочная шкала условий реализации и организации образовательной деятельности

| Степень удовлетворенности | Процентный интервал удовлетворенности |
|-------------------------------|---------------------------------------|
| Неудовлетворенность | До 25% |
| Частичная неудовлетворенность | От 26% до 50% |
| Частичная удовлетворенность | От 51% до 85% |
| Полная удовлетворенность | От 86% до 100% |

| № п/п | Показатели, оцениваемые респондентами | Уровень удовлетворенности, % |
|-------|--|------------------------------|
| 1 | Занятия интересны | 86,1% |
| 2 | Актуальность материала курса, практики | 83,2% |
| 3 | Полезность информации, полученной в рамках курса, практики | 82,0% |
| 4 | Логичность, понятность и аргументированность материала | 79,1% |
| 5 | Уважительное отношение преподавателя к обучающимся | 78,3% |
| 6 | Доступность информации о работах, которые надо выполнить | 84,8% |
| 7 | Справедливость и объективность оценки | 81,1% |

Общая удовлетворенность условиями, содержанием, организацией и качеством образовательного процесса по отдельным дисциплинам (модулям) и практикам в рамках осваиваемой ОП
82,1%

