

### Аналитическая справка

по результатам опроса обучающихся об удовлетворенности условиями, содержанием, организацией и качеством образовательного процесса в целом по осваиваемой ОП

54.02.01 Дизайн (по отраслям)

код и наименование направления подготовки

Дизайн костюма

наименование образовательной программы

В анкетировании приняли участие 83 % обучающихся, от общего числа осваивающих соответствующую образовательную программу.

№ п/п	Вопросы обучающимся	Ответы	Результаты опроса, %
1	По какой форме обучения Вы получаете образование?	Очная	100,00
		Очно-заочная	0,00
		Заочная	0,00
2	Удовлетворенность тем, что обучаетесь в данном университете и на данной образовательной программе	Полностью удовлетворен	28,95
		Частично удовлетворен	52,63
		Частично не удовлетворен	13,16
		Полностью не удовлетворен	2,63

Оценочная шкала условий реализации и организации образовательной деятельности

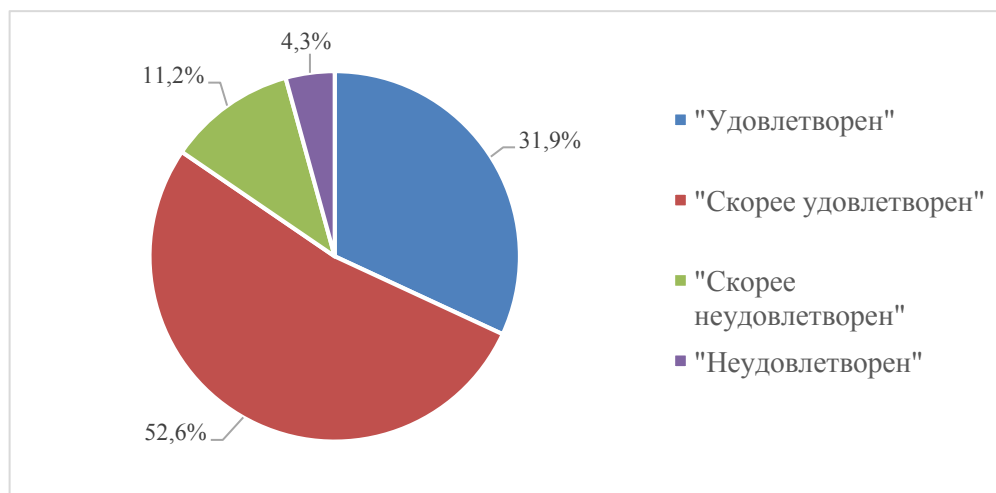
Степень удовлетворенности	Процентный интервал удовлетворенности
Неудовлетворенность	До 25%
Частичная неудовлетворенность	От 26% до 50%
Частичная удовлетворенность	От 51% до 85%
Полная удовлетворенность	От 86% до 100%

Общие выводы:

Удовлетворенность структурой и содержанием учебной и внеучебной деятельности

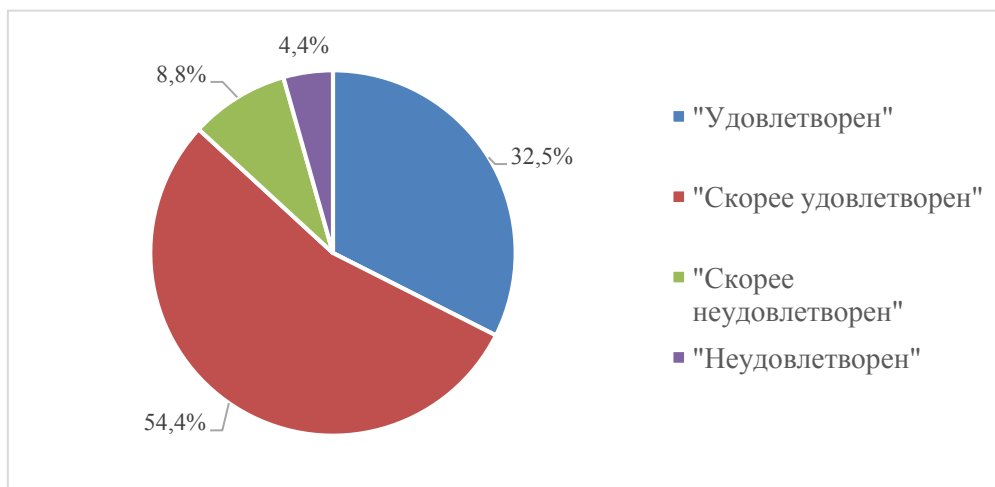
(вопросы 1, 4, 5, 6)

84,5%



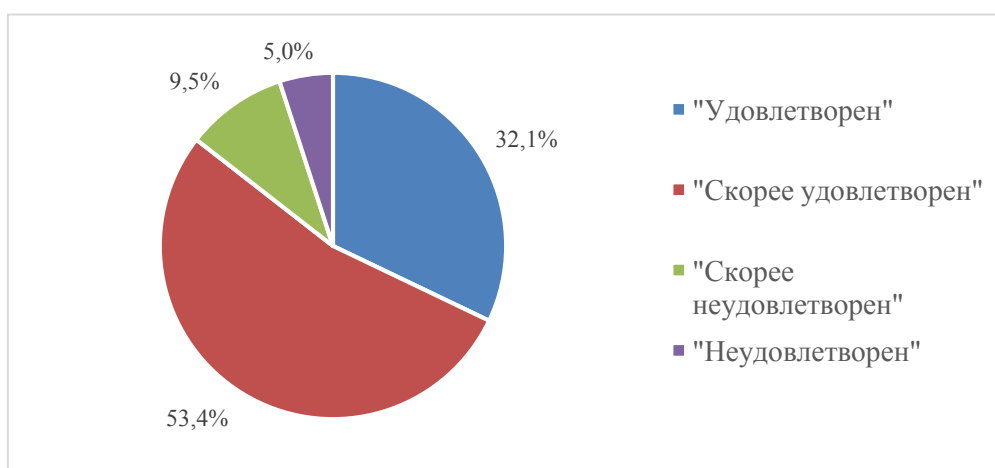
Удовлетворенность учебно-методическим обеспечением образовательной деятельности  
(вопросы 3, 7, 8)  
86,8%

---



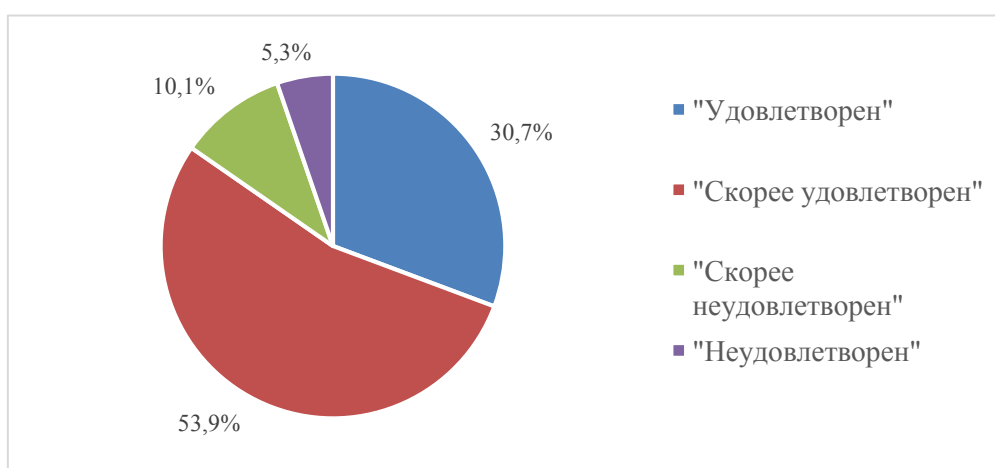
Удовлетворенность материально-техническим обеспечением образовательной деятельности  
(вопросы 15, 16, 17, 18, 19)  
85,5%

---



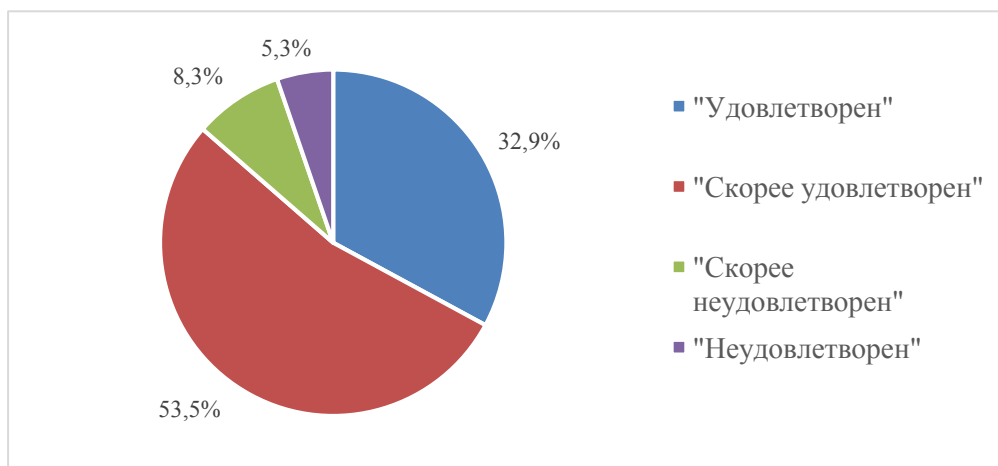
Удовлетворенность информационной открытостью образовательной деятельности  
(вопросы 2, 13, 14)  
84,6%

---



Удовлетворенность доброжелательностью, вежливостью сотрудников (вопросы 10, 11, 12)  
86,4%

---



Общая удовлетворенность условиями, содержанием, качеством и организацией образовательного процесса по программе  
85,6%

---

## Аналитическая справка

по результатам опроса обучающихся об удовлетворенности условиями, содержанием, организацией и качеством образовательного процесса по отдельным дисциплинам (модулям) и практикам

54.02.01 Дизайн (по отраслям)

код и наименование направления подготовки

Дизайн костюма

наименование образовательной программы

В анкетировании приняли участие 85 % обучающихся, от общего числа осваивающих соответствующую образовательную программу.

Оценочная шкала условий реализации и организации образовательной деятельности

Степень удовлетворенности	Процентный интервал удовлетворенности
Неудовлетворенность	До 25%
Частичная неудовлетворенность	От 26% до 50%
Частичная удовлетворенность	От 51% до 85%
Полная удовлетворенность	От 86% до 100%

№ п/п	Показатели, оцениваемые респондентами	Уровень удовлетворенности, %
1	Занятия интересны	87,5%
2	Актуальность материала курса, практики	86,1%
3	Полезность информации, полученной в рамках курса, практики	84,7%
4	Логичность, понятность и аргументированность материала	81,9%
5	Уважительное отношение преподавателя к обучающимся	83,3%
6	Доступность информации о работах, которые надо выполнить	76,4%
7	Справедливость и объективность оценки	80,6%

Общая удовлетворенность условиями, содержанием, организацией и качеством образовательного процесса по отдельным дисциплинам (модулям) и практикам в рамках осваиваемой ОП  
82,9%

