

Аналитическая справка

по результатам опроса обучающихся об удовлетворенности условиями, содержанием, организацией и качеством образовательного процесса в целом по осваиваемой ОП

54.02.01 Дизайн (по отраслям)

код и наименование направления подготовки

Веб-дизайн

наименование образовательной программы

В анкетировании приняли участие 85 % обучающихся, от общего числа осваивающих соответствующую образовательную программу.

№ п/п	Вопросы обучающимся	Ответы	Результаты опроса, %
1	По какой форме обучения Вы получаете образование?	Очная	100,00
		Очно-заочная	0,00
		Заочная	0,00
2	Удовлетворенность тем, что обучаетесь в данном университете и на данной образовательной программе	Полностью удовлетворен	31,28
		Частично удовлетворен	59,91
		Частично не удовлетворен	7,05
		Полностью не удовлетворен	1,76

Оценочная шкала условий реализации и организации образовательной деятельности

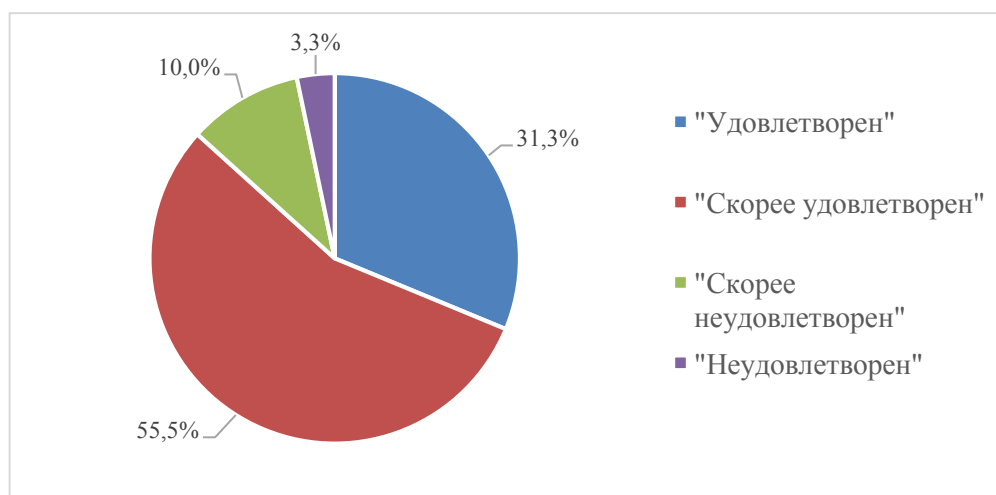
Степень удовлетворенности	Процентный интервал удовлетворенности
Неудовлетворенность	До 25%
Частичная неудовлетворенность	От 26% до 50%
Частичная удовлетворенность	От 51% до 85%
Полная удовлетворенность	От 86% до 100%

Общие выводы:

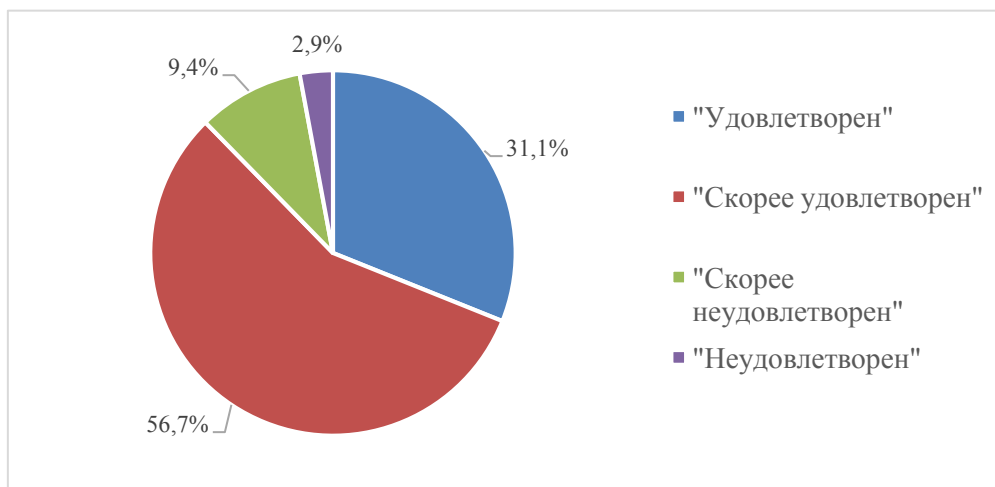
Удовлетворенность структурой и содержанием учебной и внеучебной деятельности

(вопросы 1, 4, 5, 6)

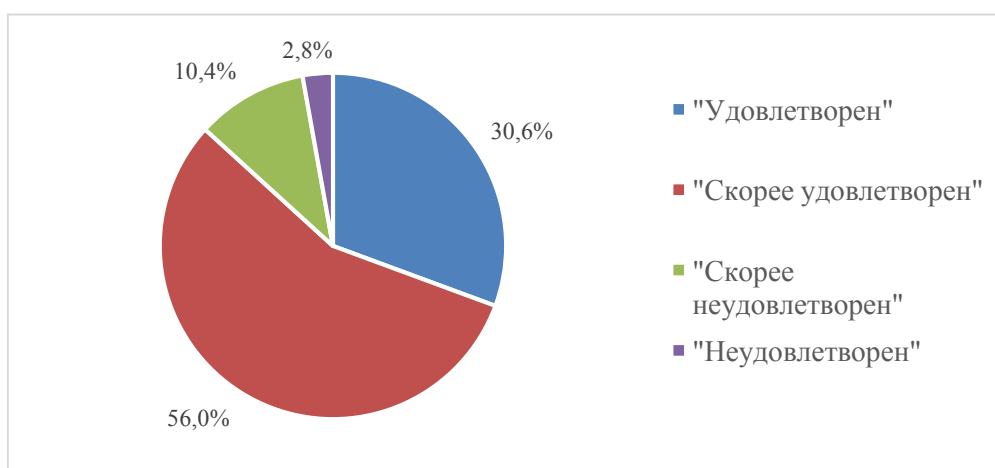
86,8%



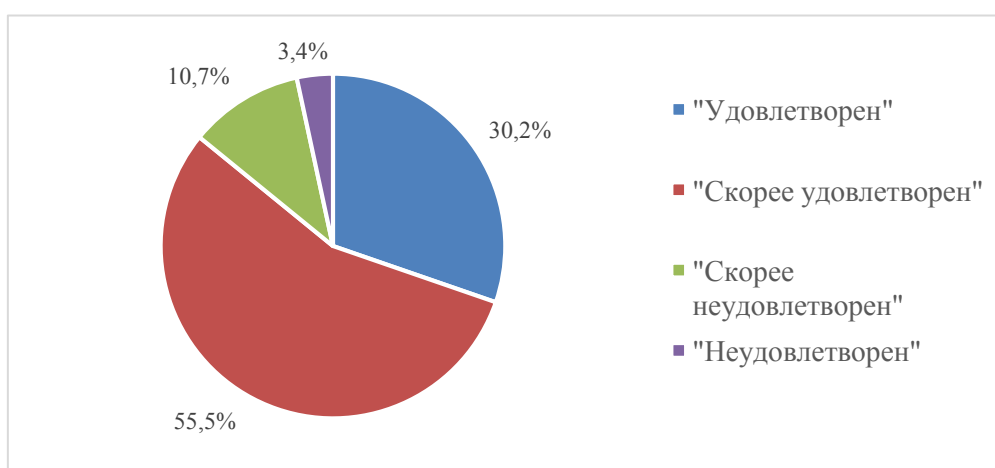
Удовлетворенность учебно-методическим обеспечением образовательной деятельности
(вопросы 3, 7, 8)
87,8%



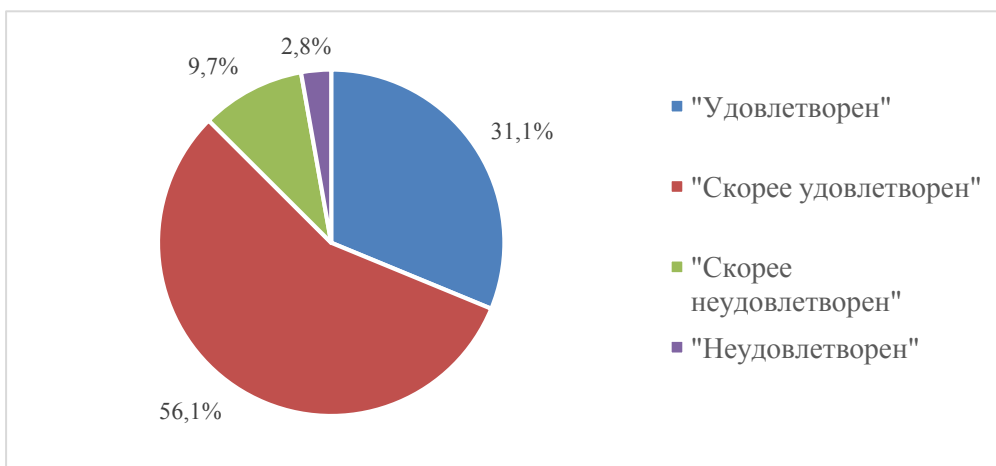
Удовлетворенность материально-техническим обеспечением образовательной деятельности
(вопросы 15, 16, 17, 18, 19)
86,6%



Удовлетворенность информационной открытостью образовательной деятельности
(вопросы 2, 13, 14)
85,8%



Удовлетворенность доброжелательностью, вежливостью сотрудников (вопросы 10, 11, 12)
87,2%



Общая удовлетворенность условиями, содержанием, качеством и организацией образовательного процесса по программе
86,8%

Аналитическая справка

по результатам опроса обучающихся об удовлетворенности условиями, содержанием, организацией и качеством образовательного процесса по отдельным дисциплинам (модулям) и практикам

54.02.01 Дизайн (по отраслям)

код и наименование направления подготовки

Веб-дизайн

наименование образовательной программы

В анкетировании приняли участие 82 % обучающихся, от общего числа осваивающих соответствующую образовательную программу.

Оценочная шкала условий реализации и организации образовательной деятельности

Степень удовлетворенности	Процентный интервал удовлетворенности
Неудовлетворенность	До 25%
Частичная неудовлетворенность	От 26% до 50%
Частичная удовлетворенность	От 51% до 85%
Полная удовлетворенность	От 86% до 100%

№ п/п	Показатели, оцениваемые респондентами	Уровень удовлетворенности, %
1	Занятия интересны	80,8%
2	Актуальность материала курса, практики	83,6%
3	Полезность информации, полученной в рамках курса, практики	89,5%
4	Логичность, понятность и аргументированность материала	78,1%
5	Уважительное отношение преподавателя к обучающимся	85,4%
6	Доступность информации о работах, которые надо выполнить	86,8%
7	Справедливость и объективность оценки	81,7%

Общая удовлетворенность условиями, содержанием, организацией и качеством образовательного процесса по отдельным дисциплинам (модулям) и практикам в рамках осваиваемой ОП
83,7%

